



SYNTHÈSE DU RAPPORT SOCIAL UNIQUE 2023




CENTRE COMMUNAL D'ACTION SOCIALE SAINT LOUIS

Cette synthèse du Rapport sur l'État de la Collectivité reprend les principaux indicateurs du Rapport Social Unique au 31 décembre 2023. Elle a été réalisée via l'application www.bs.donnees-sociales des Centres de Gestion par extraction des données 2023 transmises en 2024 par la collectivité au Centre de Gestion de la Réunion.

Effectifs

➔ 152 agents employés par la collectivité au 31 décembre 2023

- > 93 fonctionnaires
- > 49 contractuels permanents
- > 10 contractuels non permanents



➔ 33 % des contractuels permanents en CDI

➔ Un agent sur emploi fonctionnel dans la collectivité

➔ Précisions emplois non permanents

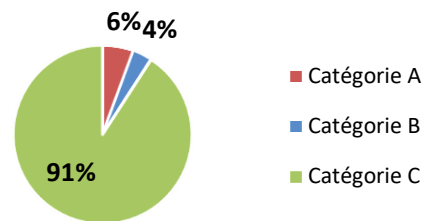
- ⇒ 100 % des contractuels non permanents recrutés dans le cadre d'un emploi aidé
- ⇒ Aucun contractuel non permanent recruté comme saisonnier ou occasionnel
- ⇒ Personnel temporaire intervenu en 2023 : aucun agent du Centre de Gestion et aucun intérimaire

Caractéristiques des agents permanents

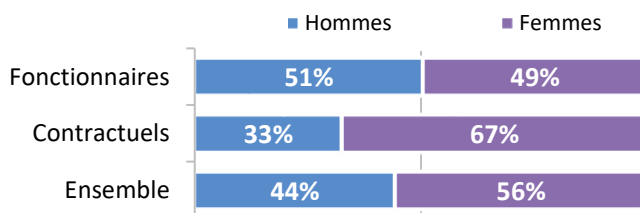
➔ Répartition par filière et par statut

Filière	Titulaire	Contractuel	Tous
Administrative	58%	20%	45%
Technique	28%	31%	29%
Culturelle			
Sportive		2%	1%
Médico-sociale	13%	45%	24%
Police			
Incendie			
Animation	1%	2%	1%
Total	100%	100%	100%

➔ Répartition des agents par catégorie



➔ Répartition par genre et par statut

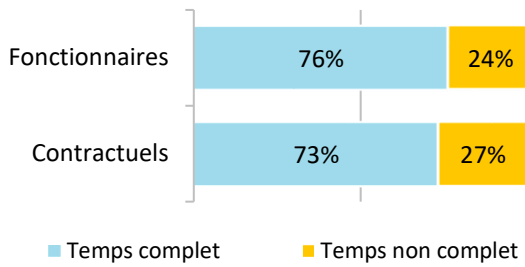


➔ Les principaux cadres d'emplois

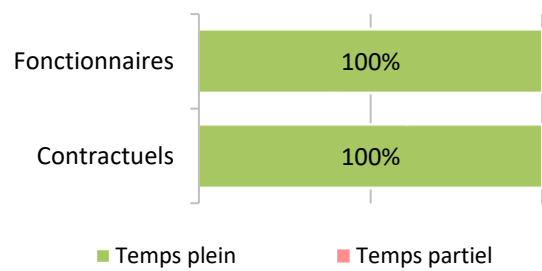
Cadres d'emplois	% d'agents
Adjoints administratifs	40%
Adjoints techniques	27%
Agents sociaux	20%
Attachés	4%
Rédacteurs	1%

Temps de travail des agents permanents

➔ Répartition des agents à temps complet ou non complet



➔ Répartition des agents à temps plein ou à temps partiel



➔ Les 3 filières les plus concernées par le temps non complet

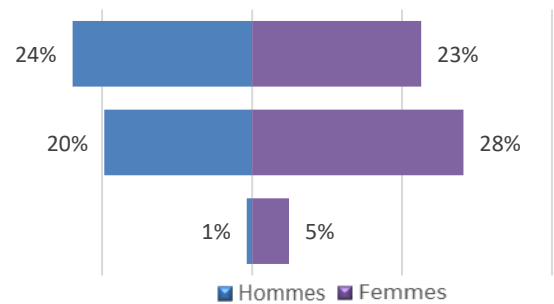
Filière	Fonctionnaires	Contractuels
Technique	46%	27%
Administrative	17%	0%
Médico-sociale	8%	41%

Pyramide des âges

➔ En moyenne, les agents de la collectivité ont 48 ans

Âge moyen* des agents permanents		
Fonctionnaires	49,76	de 50 ans et +
Contractuels permanents	45,15	
Ensemble des permanents	48,17	de 30 à 49 ans
Âge moyen* des agents non permanent		
Contractuels non permanents	44,00	de - de 30 ans

Pyramide des âges des agents sur emploi permanent



* L'âge moyen est calculé sur la base des tranches d'âge

Équivalent temps plein rémunéré

➔ 130,20 agents en Equivalent Temps Plein Rémunéré (ETPR) sur l'année 2023

- > 81,70 fonctionnaires
- > 43,00 contractuels permanents
- > 5,50 contractuels non permanents

236 964 heures travaillées rémunérées en 2023

Répartition des ETPR permanents par catégorie

Catégorie A	4,66 ETPR
Catégorie B	4,86 ETPR
Catégorie C	115,18 ETPR

Positions particulières

> 5 agents en disponibilité

- > Un agent détaché au sein de la collectivité
- > Un agent détaché dans une autre structure

Mouvements

- ➔ En 2023, 3 arrivées d'agents permanents et 12 départs

Aucun contractuel permanent nommé stagiaire

Emplois permanents rémunérés

Effectif physique théorique au 31/12/2022 ¹	Effectif physique au 31/12/2023
151 agents	142 agents

¹ cf. page 7

Variation des effectifs*

entre le 1er janvier et le 31 décembre 2023

Fonctionnaires	↘	-2,1%
Contractuels	↘	-12,5%
Ensemble	↘	-6,0%

- ➔ Principales causes de départ d'agents permanents

Fin de contrats remplaçants	75%
Départ à la retraite	17%
Mise en disponibilité	8%

- ➔ Principaux modes d'arrivée d'agents permanents

Voie de mutation	33%
Réintégration et retour	33%
Arrivées de contractuels	33%

* Variation des effectifs :

(effectif physique rémunéré au 31/12/2023 - effectif physique théorique rémunéré au 31/12/2022) /

(Effectif physique théorique rémunéré au 31/12/2022)

Évolution professionnelle

- ➔ Aucun bénéficiaire d'une promotion interne sans examen professionnel

- ➔ Aucun lauréat d'un examen professionnel

- ➔ Aucun lauréat d'un concours d'agents déjà fonctionnaires dans la collectivité

- ➔ Aucun agent n'a bénéficié d'un accompagnement par un conseiller en évolution professionnelle

- ➔ 34 avancements d'échelon et 8 avancements de grade

Sanctions disciplinaires

- ➔ Aucune sanction disciplinaire prononcée en 2023

Nombre de sanctions prononcées concernant les fonctionnaires en 2023

	Hommes	Femmes
Sanctions 1 ^{er} groupe	0	0
Sanctions 2 ^{ème} groupe	0	0
Sanctions 3 ^{ème} groupe	0	0
Sanctions 4 ^{ème} groupe	0	0

Budget et rémunérations

➔ Les charges de personnel représentent 85,87 % des dépenses de fonctionnement

Budget de fonctionnement*	6 973 661 €	Charges de personnel*	5 988 127 €	➔	Soit 85,87 % des dépenses de fonctionnement
----------------------------------	--------------------	------------------------------	--------------------	---	--

* Montant global

Rémunérations annuelles brutes - emploi permanent :	4 273 846 €	Rémunérations des agents sur emploi non permanent :	116 252 €
Primes et indemnités versées :	229 110 €		
IFSE :	177 928 €		
CIA :	0 €		
Heures supplémentaires et/ou complémentaires :	0 €		
Nouvelle Bonification Indiciaire :	11 336 €		
Supplément familial de traitement :	41 611 €		
Complément de traitement indiciaire (CTI)	0 €		

➔ Rémunération moyenne par équivalent temps plein rémunéré des agents permanents

	Catégorie A		Catégorie B		Catégorie C	
	Titulaire	Contractuel	Titulaire	Contractuel	Titulaire	Contractuel
Administrative	85 279 €	s	s	s	36 678 €	23 070 €
Technique				s	45 188 €	22 301 €
Culturelle						
Sportive						s
México-sociale		s	39 609 €	s	32 217 €	21 578 €
Police						
Incendie						
Animation					s	s
Toutes filières	85 279 €	44 824 €	43 208 €	s	38 299 €	22 183 €

*s : secret statistique appliqué en dessous de 2 ETPR

➔ La part des primes et indemnités sur les rémunérations annuelles brutes pour l'ensemble des agents permanents est de 5,36 %

Part des primes et indemnités sur les rémunérations :

Fonctionnaires	5,28%
Contractuels sur emplois permanents	5,61%
Ensemble	5,36%

- ⇒ Le RIFSEEP a été mis en place pour les fonctionnaires et pour les contractuels ainsi que le CIA
- ⇒ Les primes ne sont pas maintenues en cas de congé de maladie ordinaire
- ⇒ Aucune heure supplémentaire réalisée et rémunérée en 2023
- ⇒ Aucune heure complémentaire réalisée et rémunérée en 2023
- ⇒ La collectivité a adhéré au régime général d'assurance chômage pour l'assurance chômage de ses agents contractuels

➔ IFSE et CIA selon la catégorie et le genre

Montant annuel moyen par ETPR	Fonctionnaires						Contractuels sur emploi permanents					
	Femmes			Hommes			Femmes			Hommes		
	IFSE	CIA	Part CIA	IFSE	CIA	Part CIA	IFSE	CIA	Part CIA	IFSE	CIA	Part CIA
Catégorie A	s			25 380 €								
Catégorie B	3 568 €											
Catégorie C	497 €			1 564 €			585 €			1 563 €		

*s : secret statistique appliqué en dessous de 2 ETPR

Absences

➔ En moyenne, 34,6 jours d'absence pour tout motif médical en 2023 par fonctionnaire

> En moyenne, 14,1 jours d'absence pour tout motif médical en 2023 par agent contractuel permanent

	Fonctionnaires	Contractuels permanents	Ensemble agents permanents	Contractuels non permanents
Taux d'absentéisme « compressible » (maladies ordinaires et accidents de travail)	4,97%	2,14%	3,99%	0,00%
Taux d'absentéisme médical (toutes absences pour motif médical)	9,49%	3,85%	7,54%	0,00%
Taux d'absentéisme global (toutes absences y compris maternité, paternité et autre)	9,63%	4,59%	7,89%	0,00%

Cf. p7 Précisions méthodologiques pour les groupes d'absences Taux d'absentéisme : nombre de jours d'absence / (nombre total d'agents x 365)

➔ Aucune journée de congés supplémentaires accordée au-delà des congés légaux (exemple : journée du maire)

➔ 54,5 % des agents permanents ayant été absents ont eu au moins un jour de carence prélevé

Accidents du travail

➔ 1 seul accident du travail déclaré au total en 2023

> 0,7 accident du travail pour 100 agents

Prévention et risques professionnels

➔ **ASSISTANTS DE PRÉVENTION**
Aucun assistant de prévention désigné dans la collectivité

➔ **FORMATION**
Aucune formation liée à la prévention n'a été suivie

➔ **DÉPENSES**
La collectivité a effectué des dépenses en faveur de la prévention, de la sécurité et de l'amélioration des conditions de travail

Total des dépenses : 6 426 €

➔ **DOCUMENT DE PRÉVENTION**
La collectivité ne dispose pas d'un document unique d'évaluation des risques professionnels

Handicap

Seules les collectivités de plus de 20 agents équivalent temps plein sont soumises à l'obligation d'emploi de travailleurs handicapés à hauteur de 6 % des effectifs.


3 travailleurs handicapés employés sur emploi permanent

- ⇒ 1 travailleur handicapé recruté sur emploi non permanent
- ⇒ 3 travailleurs handicapés fonctionnaires
- ⇒ 0 travailleur handicapé en catégorie A, 0 en catégorie B, 3 en catégorie C

Formation

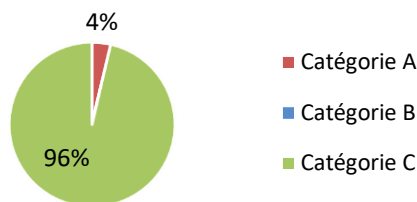
➔ En 2023, 12,7% des agents permanents ont suivi une formation d'au moins un jour

Pourcentage d'agents par catégorie et par statut ayant bénéficié d'au moins un jour de formation en 2023




➔ 83 jours de formation suivis par les agents sur emploi permanent en 2023

Répartition des jours de formation par catégorie hiérarchique



➔ 29 327 € ont été consacrés à la formation en 2023


Répartition des dépenses de formation



Nombre moyen de jours de formation par agent permanent :

> 0,6 jour par agent

Répartition des jours de formation par organisme



Action sociale et protection sociale complémentaire

➔ La collectivité ne participe ni à la complémentaire santé de ses agents, ni aux contrats de prévoyance

➔ Aucune prestation en faveur de l'action sociale de la collectivité

Relations sociales

➔ Jours de grève

Aucun jour de grève recensé en 2023

➔ Comité Social Territorial

2 réunions en 2023 dans la collectivité
1 réunion de la F3SCT

Précisions méthodologiques

1 Formules de calcul - Effectif théorique au 31/12/2022

Pour les fonctionnaires :

Total de l'effectif physique rémunéré des fonctionnaires au 31/12/2023

- + Départs définitifs de titulaires ou de stagiaires
- + Départs temporaires non rémunérés
- Arrivées de titulaires ou de stagiaires
- Stagiairisation de contractuels de la collectivité
- Retours de titulaires stagiaires

Pour les contractuels permanents :

Total de l'effectif physique rémunéré des contractuels au 31/12/2023

- + Départs définitifs de contractuels
- + Départs temporaires non rémunérés
- + Stagiairisation de contractuels de la collectivité
- Arrivées de contractuels
- Retours de contractuels

Pour l'ensemble des agents permanents :

Effectif théorique des fonctionnaires au 31/12/2022

+ Effectif théorique des contractuels permanents au 31/12/2022

2 Formules de calcul - Taux d'absentéisme

$$\frac{\text{Nombre de jours calendaires d'absence}}{\text{Nombre d'agents au 31/12/2023} \times 365} \times 100$$

Les journées d'absence sont décomptées en jours calendaires pour respecter les saisies réalisées dans les logiciels de paie

Note de lecture :

Si le taux d'absentéisme est de 8 %, cela signifie que pour 100 agents de la collectivité, un équivalent de 8 agents a été absent toute l'année.

3 « groupes d'absences »

1. Absences compressibles :

Maladie ordinaire et accidents du travail

2. Absences médicales :

Absences compressibles + longue maladie, maladie de longue durée, grave maladie, maladie professionnelle

3. Absences Globales :

Absences médicales + maternité, paternité adoption, autres raisons*

** Les absences pour "autres raisons" correspondent aux autorisations spéciales d'absences (motif familial, concours...) Ne sont pas comptabilisés les jours de formation et les absences pour motif syndical ou de représentation.*

➔ En raison de certains arrondis, la somme des pourcentages peut ne pas être égale à 100 %

Réalisation

Cette fiche synthétique reprend les principaux indicateurs sociaux issus du Rapport Social Unique 2023. Les données utilisées sont extraites du Rapport sur l'État de la Collectivité 2023 transmis en 2024 par la collectivité. Ces données ont pour objectif de bénéficier d'une vue d'ensemble sur les effectifs de la collectivité.



DONNÉES SOCIALES 2023
DES CENTRES DE GESTION

L'outil automatisé permettant la réalisation de cette synthèse a été développé par le Comité Technique des Chargés d'études des Observatoires Régionaux des Centres de Gestion.

Date de publication : septembre 2024

Version 1